

**LAPORAN TUGAS AKHIR**

**PEMBUATAN VIDEO COMPANY PROFILE  
SMK RAKSANA 2 MEDAN BERBASIS MULTIMEDIA**



**Oleh :**

**DERY PETRUS GLENORAS SIMANGUNSONG**

**NIM : 19152017**

**PROGRAM STUDI DESAIN GRAFIS KONSENTRASI**

**MULTIMEDIA**

**JURUSAN DESAIN**

**POLITEKNIK NEGERI MEDIA KREATIF**

**PROGRAM STUDI DILUAR KAMPUS UTAMA**

**MEDAN**

**2022**

**LEMBAR PENGESAHAN**

**PEMBUATAN VIDEO COMPANY PROFILE SMK RAKSANA 2 MEDAN  
BERBASIS MULTIMEDIA**

**TUGAS AKHIR**

Tugas Akhir ini telah di uji dan disahkan oleh Tim Penguji Tugas Akhir

Jurusan Desain Program Studi Desain Grafis Konsentrasi Multimedia

Politeknik Negeri Media Kreatif PSDKU Medan.

**Disetujui Oleh :**

Ketua Penguji : Dewantoro Lase, S.Kom.,M.Kom (.....)  
NIP.198412132019031009

Penguji 1 : Sudirman,S.Kom.,M.Kom (.....)  
NIP.198511072019031004

**Medan, 20 Juli 2022**

**Disahkan Oleh:**

Kordinator Prodi Desain Grafis  
Konsentrasi Multimedia

Suhendra, ST., M.Kom  
NIP. 1985062520190310

Kepala Unit Pengelola  
Polimedia PSDKU Medan

Komda Saharja S.Kom., M. Pd  
NIP. 197712202006041002

**LEMBAR PERSETUJUAN SIDANG TUGAS  
PEMBUATAN VIDEO COMPANY PROFILE SMK RAKSANA 2 MEDAN  
BERBASIS MULTIMEDIA**

**Yang Dipersiapkan dan Disusun Oleh :**

**Dery Petrus Glenoras Simangunsong**


**NIM. 19152007**

**Telah Memenuhi Persyaratan untuk Dipertahankan  
Didepan Dewan Penguji Pada Sidang Tugas Akhir**

**Politeknik Negerii Media Kreatif PSDKU Medan  
Jurusan Desain Program Studi Desain Grafis Konsentrasi Multimedia**


Disetujui Oleh :

Medan, 20 Juli 2022

  
Syafriandi S.Pd, M.Sn  
NIP.199202082019031009

  
Eandinasokhi Telaumbanua, SE, MM  
NIP. 198006022002121001

Mengetahui,  
Koordinator Program Studi  
Desain Grafis Kosentrasi Multimedia

  
Suhendra, ST., M.Kom  
NIP. 198506252019031007

## LEMBAR PERNYATAAN ORISINALITAS TUGAS AKHIR

Yang bertanda tangan di bawah ini:

Nama : Dery Petrus Glenoras Simangunsong  
NIM : 19152017  
Jurusan : Desain  
Prodi : Desain Grafis Konsentrasi Multimedia  
Judul Tugas Akhir : Pembuatan Video Company Profile  
Smk Raksana 2 Medan Berbasis Multimedia

Menyatakan dengan sebenarnya bahwa menuliskan dan karya Tugas Akhir ini merupakan asli dari hasil pemikiran dan penelitian sendiri (tidak plagiat). Baik untuk penulisan pada laporan maupun karya yang tercantum sebagai bagian dari tugas akhir. Jika terdapat karya orang lain, Maka akan dicantumkan sumber secara jelas.

Demikianlah surat pernyataan orisinalitas ini dibuat dengan sesungguhnya. Apabila dikemudiab hari terdapat penyimpangan dan ketidakbenaran dalam pernyataan ini, maka bersedia menerima sanksi akademik berupa pencabutan gelar A.Md., serta sanksi lainnya sesuai dengan norma yang berlaku di Politeknik Negeri Media Kreatif PSDKU Medan

Medan, 20 Juli 2022

Yang Membuat Pernyataan



Dery Petrus Glenoras Simangunsong

NIM. 19152017

## PERNYATAAN PUBLIKASI KARYA ILMIAH

Sebagai civitas academica Politeknik Negeri Media Kreatif, saya yang bertanda tangan di bawah ini:

Nama : Dery Petrus Glenoras Simangunsong  
NIM : 19152017  
Program Studi : D-III Multimedia  
Jurusan : Desain  
Tahun Akademik : 2022

demi pengembangan ilmu pengetahuan, menyetujui untuk memberikan kepada Politeknik Negeri Media Kreatif **Hak Bebas Royalti Noneklusif (*Non-exclusive Royalty-Free Right*)** atas karya ilmiah saya yang berjudul: "Pembuatan Videon Company Profile SMK Raksana 2 Medan Berbasis Multimedia"

Dengan Hak Bebas Royalti Noneklusif ini Politeknik Negeri Media Kreatif berhak menyimpan, mengalihmedia/formatkan, mengelola dalam bentuk pangkalan data (*database*), merawat, dan mempublikasikan tugas akhir saya selama tetap mencantumkan nama saya sebagai penulis/pencipta dan sebagai pemilik Hak Cipta.

Demikian pernyataan ini saya buat dengan sebenarnya

Medan, 03 Oktober 2022  
Yang menyatakan,

The image shows a handwritten signature in black ink over a yellow official stamp. The stamp features the logo of Politeknik Negeri Media Kreatif (PNMK) and the text 'METRAS KREATIF' and '30440008800946'.

Dery Petrus Glenoras Simangunsong  
NIM. 19152017

## **ABSTRAK**

Saat ini SMK Raksana 2 Medan belum memiliki Video Profile SMK Raksana 2 Medan yang selama ini masih bersifat konvensional dimana masih berupa pamflet, brosur, papan pengumuman, spanduk, dan siaran radio.

Dari hasil penelitian dan perancangan ini diharapkan nantinya perancangan Pembuatan Video Profile SMK Raksana 2 Medan ini dapat di aplikasikan menjadi sebuah media sarana untuk promosi, informasi dan media pembelajaran, memberi informasi atau gambaran secara umum tentang SMK Raksana 2 Medan kepada masyarakat luas. Adapun Video Profil SMK Raksana 2 Medan memberikan gambaran keadaan sekolah kepada masyarakat. Diharapkan dibuatnya video profile ini masyarakat lebih mudah mendapatkan semua informasi dan memiliki gambaran keadaan sekolah.

**Kata Kunci : Media Promosi, Video Profil, Audio Visual**

## **ABSTRACT**

Currently SMK Raksana 2 Medan does not yet have a Video Profile of Raksana 2 Medan in conveying information, SMK Raksana 2 Medan is still conventional where it is still in the form of pamphlets, brochures, bulletin boards, banners, and radio broadcasts.

From the results of this research and design, it is hoped that later the design of Making Video Profile of SMK Raksana 2 Medan can be applied as a medium for promotion, information and learning media, providing information or a general description of SMK Raksana 2 Medan to the wider community.

The Video Profile of SMK Raksana 2 Medan provides an overview of the state of the school to the community. It is hoped that this video profile will make it easier for people to get all information and have an overview of the state of the school.

**Keywords: Media Promosi, Video Profil, Audio Visual**

## **PRAKATA**


Puji syukur saya panjatkan kepada Tuhan Yang Maha Esa, karena atas berkat dan Rahmat-Nya, saya dapat menyelesaikan Tugas Akhir. Penulisan Tugas Akhir ini dilakukan dalam rangka memenuhi salah satu syarat untuk mencapai gelar ahli Madya pada Program Studi Desain Grafis Konsentrasi Multimedia Politeknik Negeri Media Kreatif PSDKU Medan. Saya menyadari bahwa, tanpa bantuan dan bimbingan dari berbagai pihak, dari masa perkuliahan sampai pada penyusunan tugas akhir ini, sangatlah sulit bagi saya untuk menyelesaikan tugas akhir ini. Oleh karena itu, saya mengucapkan terima kasih kepada:

1. Dr. Tipri Rose Kartika, S.E., M.M, selaku Direktur Politeknik Negeri Media Kreatif PSDKU Medan.
2. Dr. Benget Simamora, M.M, selaku Wakil Direktur Politeknik Negeri Media Kreatif PSDKU Medan
3. Komda Saharja, S.Kom. M.Pd, selaku Kepala Unit Pengelola Politeknik Negeri Media Kreatif PSDKU Medan.
4. Suhendra, ST., M.Pd, selaku Kordinator Program Studi Desain Grafis Kosentrasi Multimedia Politeknik Negeri Media Kreatif PSDKU sekaligus
5. Syafriandi, S.P.d., M.Sn, selaku Pembimbing Materi Politeknik Negeri Media Kreatif PSDKU Medan.
6. Faudunasokhi Telaumbanua, SE., MM, selaku Pembimbing Teknis Politeknik Negeri Media Kreatif PSDKU Medan
7. Dewantoro Lase, S.Kom., M.Kom, selaku Ketua Penguji Politeknik Negeri Media Kreatif PSDKU Medan.



Dalam penyusunan Tugas Akhir ini penulis menyadari bahwa masih terdapat kekurangan, oleh karena itu penulis mengharapkan saran dan kritik yang membangun untuk Tugas Akhir ini.

Medan, 20 Juli 2022



Dery Petrus Glenoras Simangunsong

NIM : 19152017

## DAFTAR ISI

<b>HALAMAN JUDUL</b>	
<b>PERNYATAAN ORISINALITAS</b>	<b>ii</b>
<b>LEMBAR PERSETUJUAN</b>	<b>iii</b>
<b>LEMBAR PENGESAHAN</b>	<b>iv</b>
<b>ABSTRAK</b>	<b>v</b>
<b>ABSTRACT</b>	<b>vi</b>
<b>PRAKATA</b>	<b>vii</b>
<b>DAFTAR ISI</b>	<b>ix</b>
<b>DAFTAR TABEL</b>	<b>xi</b>
<b>DAFTAR GAMBAR</b>	<b>xii</b>
<b>DAFTAR LAMPIRAN</b>	<b>xiv</b>
<b>BAB I PENDAHULUAN</b>	<b>1</b>
1.1 Latar Belakang	1
1.2 Identifikasi Masalah	2
1.3 Batasan Masalah	2
1.4 Rumusan Masalah	3
1.5 Tujuan Penulisan	3
1.6 Manfaat Penulisan	3
<b>BAB II TINJAUAN PUSTAKA</b>	<b>4</b>
2.1 Video	4
2.1.1 Pengertian Video	4
2.2 Company Profile	5
2.2.1 Unsur-Unsur Video	5
2.2.2 Story Telling	7
2.3 Komposisi Fotografi	8
2.3.1 Pedoman Komposisi	9
2.3.2 Penerapan Komposisi	11
2.4 Type Shot	12
2.4.1 Camera Angle	12
2.4.2 Frame Size	13
2.5 Kamera Movement	13
2.6 Frame Rate	13
2.7 Tata Cahaya	14
2.8 Aspek Rasio	14
2.9 Resolusi	15
2.10 Program aplikasi pendukung produksi	16
2.10.1 Adobe Premier Pro CC	16
2.10.2 Microsoft Word 2013	17

<b>BAB III METODE PELAKSANAAN.....</b>	<b>18</b>
3.1 Data /Objek Penulisan SMK Raksana 2.....	18
3.2 Visi Dan Misi SMK Raksana 2 .....	19
3.3 Struktur Organisasi .....	20
3.4 Ruang Lingkup SMK Raksana 2 .....	24
3.5 Target Pasar SMK Raksana 2 .....	25
3.6 Geografis .....	25
3.7 Analisis Swot.....	26
3.8 Profil SMK Raksana 2 .....	29
<b>BAB IV HASIL DAN PEMBAHASAN.....</b>	<b>30</b>
4.1 Ulasan Karya .....	30
4.2 Aktifitas Karya.....	39
4.2.1 Jadwal Kerja.....	40
4.3 Tahapan Pembuatan Video Company Profile .....	40
4.3.1 Praproduksi .....	41
A. Script .....	41
B. Story Board.....	43
4.3.2 Penerapan Video.....	51
<b>BAB V PENUTUP .....</b>	<b>52</b>
5.1 Kesimpulan .....	52
5.2 Saran .....	52
<b>DAFTAR PUSTAKA .....</b>	
<b>LAMPIRAN</b>	

## DAFTAR TABEL

Tabel 3.2 Struktur Organisasi SMK Raksana 2 Medan .....	20
Tabel 4.2.4 Jadwal Kerja.....	40
Tabel 4.2.5 StoryBoard .....	44

## DAFTAR GAMBAR

Gambar 2.2 Company Profile Yayasan Pendidikan Raksana Medan.....	6
Gambar 2.10.1 Tampilan Adobe Primere Pro CC.....	16
Gambar 2.10.2 Tampilan World 2013 .....	17
Gambar 3.5.1 Geografis Raksana 2 Medan.....	25
Gambar 3.7.1 Gambar Logo Yayasan Pendidikan Raksana Medan.....	29
Gambar 4.1.1 Gambar Gerbang Masuk Raksana 2 Medan.....	30
Gambar 4.1.2 Siswa Melakukan Protokol Kesehatan Sebelum Memasuki Sekolah.....	31
Gambar 4.1.3 Siswa Menggunakan Cuci Tangan Terlebih Dahulu .....	31
Gambar 4.1.4 Halaman / Lapangan SMK Raksana 2 Medan .....	32
Gambar 4.1.5 Murid / Siswa Memasuki Ruang Kelas.....	32
Gambar 4.1.6 Ruang Kelas Multimedia.....	33
Gambar 4.1.7 Ruang Perhotelan SMK Raksana 2 Medan .....	33
Gambar 4.1.8 Guru Memberikan Ilmu Di Kelas / Suasana Kelas Belajar .....	34
Gambar 4.1.9 Guru Mengajarkan Siswa Tata Kelola Perkantoran .....	34
Gambar 4.1.10 Siswa Ke Ruangan Teori.....	35
Gambar 4.1.11 Ruang Proyektor Atau Fasilitas Pencahayaan .....	35
Gambar 4.1.12 Ruang Wifi .....	36
Gambar 4.1.13 Ruangan Ber- Ac .....	36
Gambar 4.1.14 Ruang Perpustakaan.....	37

Gambar 4.1.15 Praktek Fotografi Dan Lulusan Jenjang Kerja .....	37
Gambar 4.1.16 Murid Keluar Sekolah .....	38

## **DAFTAR LAMPIRAN**

Lampiran 1 Lembar Pernyataan Originalitas

Lampiran 2 Surat Permohonan Tugas Akhir

Lampiran 3 Surat Balasan Tugas Akhir Dari SMK Raksana 2 Medan

Lampiran 4 Buku Kegiatan Bimbingan Tugas Akhir

Lampiran 5 Daftar Riwayat Hidup

