

**LAPORAN TUGAS AKHIR**  
**PEMBUATAN *COMPANY PROFILE* BERBASIS *WEBSITE***  
***CREATIVE HOUSE* PT. RHAMIZA PERDANA INDONESIA**

Diajukan sebagai salah satu persyaratan  
untuk memperoleh gelar Ahli Madya



Disusun oleh:

**CHAHYANI DEWI LESTARI**

**19012030**

**PROGRAM STUDI DESAIN GRAFIS (KONSENTRASI MULTIMEDIA)**

**JURUSAN DESAIN**

**POLITEKNIK NEGERI MEDIA KREATIF**

**JAKARTA**

**2023**

## LEMBAR PENGESAHAN TUGAS AKHIR

Judul Tugas Akhir : Pembuatan *Company Profile* Berbasis *Website*  
*Creative House* PT. Rhamiza Perdana Indonesia

Penulis : Chahyani Dewi Lestari

NIM : 19012030

Program Studi : Desain Grafis (Konsentrasi Multimedia)

Jurusan : Desain

Tugas Akhir ini telah dipertanggung jawabkan di hadapan Tim Penguji Tugas Akhir di kampus Politeknik Negeri Media Kreatif pada hari Selasa, 25 Juli 2023

Disahkan Oleh:


Ketua Penguji,



**Nofiandri Setyasmara, M.T.**

NIP. 197811202005011005


Anggota I



**Sanjaya Pinem, S.Kom., M.Sc.**

NIP. 198902262020121007

Anggota II



**Deni Kuswoyo M.Kom.**

NIP. 198803012019031011

Mengetahui,  
Ketua Jurusan



**Trifajar Yurmama Supiyanti, S.Kom., M.T.**

NIP. 198011122010122003

## LEMBAR PERSETUJUAN SIDANG TUGAS AKHIR

Judul Tugas Akhir : Pembuatan *Company Profile* Berbasis *Website*  
*Creative House* PT. Rhamiza Perdana Indonesia  
Penulis : Chahyani Dewi Lestari  
NIM : 19012030  
Program Studi : Desain Grafis (Konsentrasi Multimedia)  
Jurusan : Desain

Tugas Akhir ini telah diperiksa dan disetujui untuk disidangkan.


Ditandatangani di Jakarta, 20 Juli 2023

Pembimbing I




**Dr. Tipri Rose Kartika, M.M**  
NIP. 197606112009122002

Pembimbing II



**Deni Kuswoyo, M.Kom**  
NIP. 198803012019031011

Mengetahui,  
Koordinator Program Studi Multimedia



**Herly Nurrahmi, S.Si, M.Kom**  
NIP. 198602052019032009

## PERNYATAAN ORIGINALITAS TUGAS AKHIR DAN BEBAS PLAGIARISME

Yang bertanda tangan di bawah ini:

Nama : Chahyani Dewi Lestari  
NIM : 19012030  
Program Studi : Desain Grafis (Konsentrasi Multimedia)  
Jurusan : Desain  
Tahun Akademik : 2019-2023

Dengan ini menyatakan bahwa Tugas Akhir saya dengan judul: *Pembuatan Company Profile Berbasis Website (Studi Kasus Bagi Creative House PT. Rhamiza Perdana Indonesia)* adalah **Original, belum pernah dibuat oleh pihak lain, dan bebas dari plagiarisme.**

Bilamana pada kemudian hari ditemukan ketidaksesuaian dengan pernyataan ini, saya bersedia dituntut dan diproses sesuai dengan ketentuan yang berlaku.

Demikian pernyataan ini dibuat dengan sesungguhnya dan dengan sebenar-benarnya.

Jakarta, 22 Juli 2023

Yang menyatakan,



**Chahyani Dewi Lestari**

NIM. 19012030

## PERNYATAAN PUBLIKASI KARYA ILMIAH

Sebagai civitas akademika Politeknik Negeri Media Kreatif Jakarta, Saya yang bertanda tangan di bawah ini:

Nama : Chahyani Dewi Lestari  
NIM : 19012030  
Program Studi : Desain Grafis (Konsentrasi Multimedia)  
Jurusan : Desain  
Tahun Akademik : 2019-2023

Demi pengembangan ilmu pengetahuan, menyetujui untuk memberikan kepada Politeknik Negeri Media **Kreatif Hak Bebas Royalti Non Eksklusif (*Non-Exclusive Royalty-Free Right*)** atas karya ilmiah saya yang berjudul: *Pembuatan Company Profile Berbasis Website Creative House PT. Rhamiza Perdana Indonesia*. beserta perangkat yang ada (jika diperlukan)

Dengan Hak Bebas Royalti Non Eksklusif ini Politeknik Negeri Media Kreatif berhak menyimpan, mengalih media/formatkan, mengelola dalam bentuk pangkalan data (*database*), merawat, dan mempublikasikan Tugas Akhir saya selama tetap mencantumkan nama saya sebagai penulis/pencipta dan sebagai pemilik Hak Cipta.

Demikian pernyataan ini saya buat dengan sebenarnya.

Jakarta, 22 Juli 2023

Yang menyatakan,



**Chahyani Dewi Lestari**

NIM. 19012030

## ABSTRAK

*With advances in technology, the introduction of a service or product is all online, one of which is by using a website, so that the wider community can easily access information about service providers or business actors. Armed with the knowledge that the writer has gained during his lectures, the writer wants to create a company profile in the form of a website to introduce the creative house of PT. Rhamiza Perdana Indonesia or what is called Awab Printing. This company is engaged in Printing and Graphic Design which is located at Jalan Dewi Sartika No. 3C, Cililitan, East Jakarta, and this creative house doesn't have a website yet. In making the website, the author makes it easy to understand and operate by staff and employees at the Rhamiza Perdana Indonesia company, to update the appearance according to the wishes of the company. In Manufacturing the author uses the WDLC method and with 3 stages, namely Pre-production, Production, and also Post-production. After carrying out all the steps, the author tested the feasibility of the website on 60 respondents, and the results of the test obtained a final score of 89%, therefore a company profile website was created for a creative house called Awab Printing and it is very feasible to use.*

**Keywords:** *Company Profile, Designing, Website, WDLC*

Dengan kemajuan teknologi, pengenalan sebuah jasa atau produk semua serba *online*, salah satunya dengan menggunakan *website*, dengan begitu masyarakat luas dapat dengan mudah mengakses informasi tentang penyedia layanan atau pelaku usaha. Dengan bekal ilmu yang telah penulis dapatkan selama masa perkuliahan, penulis ingin membuat sebuah *company profile* dalam bentuk *website* untuk memperkenalkan *creative house* PT. Rhamiza Perdana Indonesia atau yang dinamakan Awab Printing. Perusahaan ini bergerak dalam bidang Percetakan dan Desain Grafis yang terletak di Jalan Dewi Sartika No. 3C, Cililitan, Jakarta Timur, dan *creative house* ini belum memiliki *website*. Di dalam pembuatan *website*, penulis membuatnya agar mudah dipahami dan dioperasikan oleh para staff maupun karyawan di perusahaan Rhamiza Perdana Indonesia, untuk memperbarui tampilan sesuai dengan keinginan perusahaan. Dalam Pembuatan penulis menggunakan metode WDLC dan dengan 3 tahap yaitu Praproduksi, Produksi, dan juga Pascaproduksi. Setelah melakukan semua tahapan, penulis menguji kelayakan *website* kepada 60 responden, dan dari hasil pengujian mendapatkan nilai akhir 89%, maka dari itu pembuatan *website company profile* untuk *creative house* yang bernama Awab Printing telah dibuat dan sangat layak untuk digunakan.

**Kata Kunci:** *Company Profile, Perancangan, Website, WDLC*

## PRAKATA

Puji syukur kepada Tuhan Yang Maha Esa yang tak henti-hentinya memberi kekuatan, kemampuan dan kesabaran kepada penulis, sehingga penulis dapat menyelesaikan tugas akhir ini dengan baik. Sehingga penulis dapat menyelesaikan Penulisan Laporan Tugas Akhir ini dengan Judul **“PEMBUATAN *COMPANY PROFILE* BERBASIS *WEBSITE CREATIVE HOUSE* PT. RHAMIZA PERDANA INDONESIA”**. Adapun maksud dan tujuan Penulisan Laporan Tugas Akhir ini untuk adalah memenuhi salah satu persyaratan bagi mahasiswa untuk dapat menyelesaikan pendidikan Diploma 3 pada Program Studi Desain Grafis (Konsentrasi Multimedia) di Politeknik Negeri Media Kreatif Jakarta.

Laporan TA ini tidak akan selesai dengan baik tanpa bantuan, bimbingan, pengarahan serta dorongan dari orang-orang yang berada di sekitar penulis. Oleh karena itu, penulis ingin menyampaikan terima kasih banyak kepada:

1. Ibu Dr. Tipri Rose Kartika, M.M., selaku Direktur Politeknik Negeri Media Kreatif.
2. Bapak Nova Darmanto, M.Si., Wakil Direktur Bidang Akademik.
3. Ibu Tri Fajar Yurmama Supiyati, S.Kom., M.T., Ketua Jurusan Desain Politeknik Negeri Media Kreatif.
4. Ibu Lani Siti Noor Aisyah, M.Ds., Sekretaris Jurusan Desain.
5. Ibu Herly Nurrahmi, S.Si., M.Kom., selaku Koordinator Program Studi Multimedia
6. Bapak Sanjaya Pinem, S.Kom., M.Sc., selaku Sekretaris Program Studi.
7. Ibu Dr. Tipri Rose Kartika, M.M., sebagai Dosen Pembimbing I
8. Bapak Deni Kuswoyo, M.Kom., sebagai Dosen Pembimbing II
9. Para dosen dan tenaga kependidikan Politeknik Negeri Media Kreatif yang telah melayani mahasiswa selama penulis menempuh pendidikan di Polimedia Jakarta.
10. Bapak Awab Nahdi, selaku narasumber dalam pelaksanaan Tugas Akhir ini.

11. Kedua orang tuaku tercinta dan keluargaku yang terkasih, yang selalu memberikan doa dan dukungan baik secara moril, materiil, spiritual kepada penulis selama kuliah hingga menyelesaikan Tugas Akhir ini.
12. Terima Kasih kepada pasangan saya Rio Nirvan Ardiyansah, S.T., yang telah bersedia membantu dan tak henti memberikan dukungan secara lahir batin hingga penulis dapat selalu mengerjakan Tugas Akhir dengan cinta kasih.
13. Terima Kasih untuk Brud's yang setiap saat memberikan kekuatan rohani dan batin hingga penulis dapat menyelesaikan Tugas Akhir ini dengan baik.
14. Teman Rekan perkuliahan saya Riki Aji, Denisa, Endhita serta Johan yang selalu membantu dan mendukung di saat proses penyusunan Tugas Akhir.
15. Untuk semua pihak yang tidak dapat disebutkan satu persatu, yang secara langsung maupun tidak langsung telah membantu penulisan Tugas Akhir ini.

Semoga Tuhan senantiasa melimpahkan rahmat-Nya. Penulis menyadari masih banyak kekurangan dalam tugas akhir ini. Oleh sebab itu, penulis mengharapkan saran dan kritik yang membangun untuk Tugas Akhir ini.

Jakarta, 24 Juli 2023

Penulis,



**Chahyani Dewi Lestari**

NIM 19012030



## DAFTAR ISI

HALAMAN SAMBUL.....	i
LEMBAR PENGESAHAN TUGAS AKHIR .....	ii
LEMBAR PERSETUJUAN SIDANG TUGAS AKHIR .....	iii
PERNYATAAN ORIGINALITAS TUGAS AKHIR .....	iv
DAN BEBAS PLAGIARISME .....	iv
PERNYATAAN PUBLIKASI KARYA ILMIAH .....	v
ABSTRAK .....	vi
PRAKATA .....	vii
DAFTAR ISI .....	ix
DAFTAR TABEL.....	xi
DAFTAR GAMBAR .....	xii
DAFTAR LAMPIRAN.....	xiv
BAB I PENDAHULUAN .....	1
A. Latar Belakang Masalah .....	1
B. Identifikasi Masalah.....	2
C. Batasan Masalah .....	2
D. Rumusan Masalah.....	3
E. Tujuan Penulisan.....	3
F. Manfaat Penulisan .....	3
BAB II TINJAUAN PUSTAKA.....	4
A. <i>Company Profile</i> .....	4
B. Pengertian <i>Website</i> .....	4
C. Jenis-Jenis <i>Website</i> .....	5
D. Fungsi <i>Website</i> .....	6
E. <i>Hypertext Markup Language (HTML)</i> .....	7
F. <i>Hypertext Preprocessor (PHP)</i> .....	7
G. <i>Javascript</i> .....	8
H. <i>MySQL</i> .....	9
I. <i>Bootstrap</i> .....	9
J. <i>Unified Modelling Language (UML)</i> .....	10
K. <i>Hosting</i> .....	12
L. <i>Responsive Web Design</i> .....	13
BAB III METODE PELAKSANAAN .....	14
A. Data/Objek Penulisan .....	14
B. Teknik Pengumpulan Data.....	15
C. Ruang Lingkup .....	16
D. Langkah Kerja .....	17

BAB IV PEMBAHASAN.....	38
A. Pengembangan <i>Website</i> .....	38
B. Kebutuhan Perangkat.....	43
C. Implementasi <i>Website</i> .....	45
D. Pengujian <i>Website</i> .....	53
BAB V PENUTUP.....	58
A. Simpulan.....	58
B. Saran .....	58
DAFTAR PUSTAKA .....	59
LAMPIRAN.....	62

## DAFTAR TABEL

Tabel 1 Gambaran Isi <i>Use Case Diagram</i> .....	11
Tabel 2 Gambaran Isi Dari <i>Activity Diagram</i> .....	12
Tabel 3 Hasil Uji Kompatibilitas .....	54
Tabel 4 Pengkategorian Nilai.....	55
Tabel 5 Kategori Kelayakan.....	55
Tabel 6 Pertanyaan Uji Kelayakan.....	56
Tabel 7 Hasil Uji Fungsionalitas.....	66
Tabel 8 Hasil Uji Kelayakan.....	72
Tabel 9 Transkrip wawancara sebelum karya .....	75
Tabel 10 Transkrip wawancara sesudah karya.....	76
Tabel 11 Aset Grafis Portofolio Pada <i>Website</i> .....	77
Tabel 12 Aset <i>User Interface</i> .....	79
Tabel 13 Aset Web <i>Banner</i> .....	79

## DAFTAR GAMBAR

<b>Gambar 3.1</b> Tampak Depan <i>Creative House</i> .....	14
<b>Gambar 3.2</b> Langkah Kerja .....	17
<b>Gambar 3.3</b> <i>Use Case Diagram</i> .....	19
<b>Gambar 3.4</b> <i>Activity Diagram</i> membuka <i>website</i> .....	20
<b>Gambar 3.5</b> <i>Activity Diagram</i> Login & Daftar Admin.....	21
<b>Gambar 3.6</b> <i>Activity Diagram</i> Kirim Pesan.....	21
<b>Gambar 3.7</b> <i>Activity Diagram</i> Tambah Data .....	22
<b>Gambar 3.8</b> <i>Activity Diagram</i> Ubah Data .....	22
<b>Gambar 3.9</b> <i>Activity Diagram</i> Hapus Data.....	23
<b>Gambar 3.10</b> <i>Sequence Diagram</i> Login Admin .....	24
<b>Gambar 3.11</b> <i>Sequence Diagram</i> Register .....	24
<b>Gambar 3.12</b> <i>Sequence Diagram</i> Create Data .....	25
<b>Gambar 3.13</b> <i>Sequence Diagram</i> Update Data .....	25
<b>Gambar 3.14</b> <i>Sequence Diagram</i> Delete Data .....	26
<b>Gambar 3.15</b> <i>Entity Relationship Diagram</i> Web .....	26
<b>Gambar 3.16</b> Rancangan Beranda .....	27
<b>Gambar 3.17</b> Rancangan Halaman Tentang Kami .....	28
<b>Gambar 3.18</b> Rancangan Halaman Layanan .....	29
<b>Gambar 3.19</b> Rancangan Halaman Portofolio.....	29
<b>Gambar 3.20</b> Rancangan Halaman Kontak .....	30
<b>Gambar 3.21</b> Rancangan Halaman <i>Detail Footer</i> .....	31
<b>Gambar 3.22</b> Rancangan Halaman <i>Login</i> .....	31
<b>Gambar 3.23</b> Rancangan Halaman <i>Register</i> .....	32
<b>Gambar 3.24</b> Rancangan <i>Dashboard</i> Pesan Pengunjung .....	32
<b>Gambar 3.25</b> Rancangan <i>Dashboard</i> Data Admin .....	33
<b>Gambar 3.26</b> Rancangan Tabel <i>Hero</i> .....	33
<b>Gambar 3.27</b> Rancangan Tabel Tentang Kami .....	34
<b>Gambar 3.28</b> Rancangan Tabel Layanan.....	35
<b>Gambar 3.29</b> Rancangan Tabel Portofolio .....	35

<b>Gambar 3.30</b> Rancangan Tabel <i>Slider</i> .....	36
<b>Gambar 4.1</b> Membuat <i>Wireframe</i> di Figma.....	39
<b>Gambar 4.2</b> Membuat Aset <i>Vector</i> di Adobe Illustrator .....	39
<b>Gambar 4.3</b> Membuat Konten Web di Canva .....	40
<b>Gambar 4.4</b> Hasil Instalasi XAMPP.....	40
<b>Gambar 4.5</b> Hasil Instalasi <i>Visual Studio Code</i> .....	41
<b>Gambar 4.6</b> Dokumentasi <i>Bootstrap</i> .....	42
<b>Gambar 4.7</b> Berlangganan <i>Hosting</i> .....	42
<b>Gambar 4.8</b> Fitur <i>livechat</i> dapat beroperasi.....	43
<b>Gambar 4.9</b> Tampilan Beranda.....	46
<b>Gambar 4.10</b> Tampilan Tentang Kami .....	46
<b>Gambar 4.11</b> Tampilan Halaman Layanan.....	47
<b>Gambar 4.12</b> Tampilan Halaman Portofolio .....	47
<b>Gambar 4.13</b> Tampilan Halaman Kontak.....	48
<b>Gambar 4.14</b> Tampilan Halaman <i>Login</i> .....	48
<b>Gambar 4.15</b> Tampilan Halaman <i>Register</i> .....	49
<b>Gambar 4.16</b> Tampilan <i>Dashboard</i> Pesan Pengunjung .....	49
<b>Gambar 4.17</b> Tampilan <i>Dashboard Data Admin</i> .....	50
<b>Gambar 4.18</b> Tampilan Tabel <i>Hero</i> .....	50
<b>Gambar 4.19</b> Tampilan Tabel Tentang Kami.....	51
<b>Gambar 4.20</b> Tampilan Tabel Layanan .....	51
<b>Gambar 4.21</b> Tampilan Tabel Portofolio.....	52
<b>Gambar 4.22</b> Tampilan Tabel <i>Slider</i> .....	52

## DAFTAR LAMPIRAN

Lampiran 1 Biodata Mahasiswa.....	62
Lampiran 2 Lembar Bimbingan Tugas Akhir Pembimbing 1 .....	63
Lampiran 3 Lembar Bimbingan Tugas Akhir Pembimbing 2 .....	64
Lampiran 4 Bukti Uji Kompatibilitas .....	65
Lampiran 5 Dokumen Uji Fungsionalitas .....	66
Lampiran 6 Grafik Hasil Kuisisioner Uji Kelayakan .....	69
Lampiran 7 Dokumen Uji Kelayakan.....	72
Lampiran 8 Surat Observasi.....	74
Lampiran 9 Bukti Wawancara.....	75
Lampiran 10 Bukti Observasi.....	77
Lampiran 11 Bukti Pengerjaan Desain Konten Web.....	77
Lampiran 12 <i>Scripting</i> .....	80