

LAPORAN TUGAS AKHIR
DESAIN *E-FLYER* UNTUK *FEED* INSTAGRAM CHILDREN AND
FAMILY THERAPY CENTER

Diajukan sebagai salah satu persyaratan untuk
memperoleh gelar Ahli Madya



Disusun Oleh

MEILINDA SARI

NIM : 20511065

PROGRAM STUDI DESAIN GRAFIS
JURUSAN DESAIN
POLITEKNIK NEGERI MEDIA KREATIF
PSDKU MEDAN


2023

LEMBAR PENGESAHAN TUGAS AKHIR

Judul Tugas : Desain E-flyer Untuk Feed Instagram
Akhir : Children and Family Therapy Center
Penulis : Meilinda Sari
NIM : 20511065
Program Studi : Desain Grafis
Jurusan : Desain

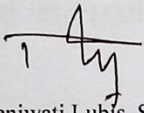
Tugas Akhir ini telah dipertanggungjawabkan dihadapan Tim Penguji Tugas Akhir di kampus Politeknik Negeri Media Kreatif pada hari 13 Juli 2023

Disahkan Oleh:
Ketua Penguji,



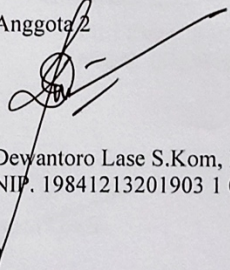
Faudanasokhi Telaumbanua, SE.,MM
NIP. 19800602 200212 1 001

Anggota 1




Reniwati Lubis, SE, M.Pd
NIP. 19741006 201504 2 001

Anggota 2



Dewantoro Lase S.Kom, M.Kom
NIP. 19841213201903 1 009

Mengetahui,
Kepala Unit Pengelola Politeknik Negeri Media Kreatif
PSDKU Medan



Komda Saifuljaja, S.Kom., Mpd
NIP. 197712202006041002

LEMBAR PERSETUJUAN SIDANG TUGAS AKHIR

Judul Tugas Akhir : Desain E-flyer Untuk Feed Instagram
Children and Family Therapy Center

Penulis : Meilinda Sari

NIM : 20511065

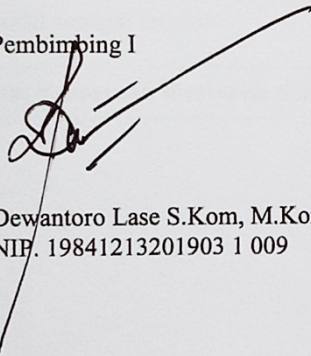
Program Studi : Desain Grafis

Jurusan : Desain

Tugas Akhir ini telah diperiksa dan disetujui untuk disidangkan.

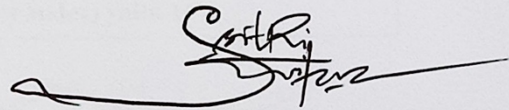
Ditandatangani di Medan, 27 Juni 2023

Pembimbing I




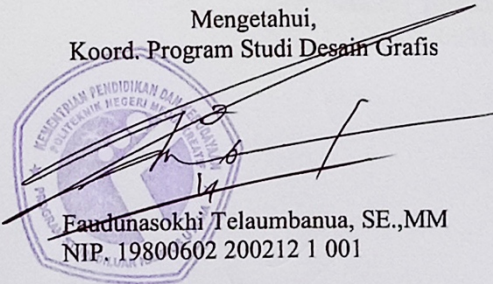
Dewantoro Lase S.Kom, M.Kom
NIP. 19841213201903 1 009

Pembimbing II



Fitri Evita, S.Pd, M.Sn
NIDN. 0025078310

Mengetahui,
Koord. Program Studi Desain Grafis



Eandunasokhi Telaumbanua, SE.,MM
NIP. 19800602 200212 1 001



KEMENTERIAN PENDIDIKAN DAN KEBUDAYAAN
POLITEKNIK NEGERI MEDIA KREATIF
PROGRAM STUDI DI LUAR KAMPUS UTAMA MEDAN

Jl. Guru Sinumba No. 6 Medan Helvetia – Medan 20124
Telp. (061) 8457568 Fax. (061) 8472896
Website : www.polimedia.ac.id Email : humas@polimedia.ac.id

SURAT KETERANGAN
Nomor: 203.44/PL27.19/TU/VII/2023

Program Studi Desain Grafis Politeknik Negeri Media Kreatif PSDKU Medan menerangkan telah selesai melakukan pemeriksaan duplikasi dengan membandingkan artikel-artikel lain menggunakan perangkat lunak Turnitin pada tanggal 04 Juli 2023.


Judul : **“Desain E-FLYER Untuk Feed Instagram Children and Family Therapy Center”**
Penulis : Meilinda Sari
NIM : 20511065
Similarity Report ID : oid:24207: 38552488

Dengan Hasil sebagai Berikut:

Tingkat Kesamaan diseluruh artikel (Similarity Index) yaitu 14%

Medan, 05 Juli 2023

Koord. Program Studi Desain Grafis


Paudunasokhi Telaumbanua, S.E., M.M
NIP. 198006022002121001

PERNYATAAN ORIGINALITAS TUGAS AKHIR DAN BEBAS PLAGIARISME

Yang bertanda tangan di bawah ini :

Nama : Meilinda Sari
NIM : 20511065
Program Studi : Desain Grafis
Jurusan : Desain
Tahun Akademik : 2022/2023

Dengan ini menyatakan bahwa Tugas Akhir saya dengan judul :
Desain E-flyer Untuk Feed Instagram Children and Family Therapy Center adalah
original, belum pernah dibuat oleh pihak lain, dan bebas dari plagiarisme.

Bilamana pada kemudian hari ditemukan ketidaksesuaian dengan pernyataan ini,
saya bersedia dituntut dan di proses sesuai dengan ketentuan yang berlaku.

Demikian pernyataan ini dibuat dengan sesungguhnya dan dengan sebenar-
benarnya.

Medan, 05 Juni 2023


Meilinda Sari
NIM : 20511065

PERNYATAAN PUBLIKASI KARYA ILMIAH

Sebagai civitas academica Politeknik Negeri Media Kreatif, saya yang bertanda tangan di bawah ini:

Nama : Meilinda Sari
NIM : 20511065
Program Studi : Desain Grafis
Jurusan : Desain
Tahun Akademik : 2022/2023

Demi pengembangan ilmu pengetahuan, menyetujui untuk memberikan kepada Politeknik Negeri Media Kreatif Hak Bebas Royalti Noneklusif (*Non-exclusive Royalty-Free Right*) atas karya ilmiah saya yang berjudul : Desain E-flyer Untuk Feed Instagram Children and Family Therapy Center

Dengan Hak Bebas Royalti Noneklusif ini Politeknik Negeri Media Kreatif berhak menyimpan, mengalihmedia/formatkan, mengelola dalam bentuk pangkalan data (*database*), merawar, dan mempublikasikan tugas akhir saya selama tetap mencantumkan nama saya sebagai penulis/pencipta dan sebagai pemilik Hak Cipta.

Medan, 05 Juni 2023



Meilinda Sari
NIM : 20511065

ABSTRACT

The Children and Family Therapy Center is a psychology division of the Khasanah Bundaemily foundation which was established on November 1 2017. Initially the author taught at the Children and Family Therapy Center as an art therapy assistant and the author saw the Children and Family Therapy Center Instagram Feed which still does not display visual designs and also design layouts with a visual style that is still not structured in terms of design aesthetics. The author's goal is to design the Instagram Children and Family Therapy Center E-flyer Feed so that the E-flyer design looks better and fits the design aesthetic. The data collection techniques that the authors made were observation, interviews and literature study. The stages in making this research were pre-production in the form of research, collecting data and making concepts before design, produced by me doing sketches, moodboards, layouts, choosing colors and choosing fonts and post-production in the form of Instagram Feeds in the form of E-flyer Feed Instagram, Corousel and Stories. The results of this study are 18 Instagram Feeds and 6 Stories using the Adobe Illustrator application.

Keywords : Design, Instagram Feed, E-flyer

ABSTRAK

Children and Family Therapy Center merupakan divisi psikologi dari yayasan khasanah bundaemily yang berdiri pada tanggal 1 November 2017. Awalnya penulis menggajar di Children and Family Therapy Center sebagai asisten art therapy dan penulis melihat Feed Instagram Children and Family Therapy Center yang masih belum menampilkan visual desain dan juga layout desain dengan gaya visual yang masih belum tersusun dari segi estetika desain. Tujuan penulis mendesain E-flyer Feed Instagram Children and Family Therapy Center agar tampilan desain E-flyer lebih baik dan sesuai dengan estetika desain. Teknik pengumpulan data yang penulis buat yaitu observasi, wawancara dan studi pustaka. Tahapan dalam pembuatan penelitian ini yaitu praproduksi berupa riset, mengumpulkan data dan membuat konsep sebelum desain, diproduksi saya melakukan sketsa, moodboard, layout, memilih warna dan memilih font dan pascaproduksi berupa Feed Instagram dalam bentuk E-flyer Feed Instagram, Corousel dan Stories. Hasil dari penelitian ini berupa 18 Feed Instagram dan 6 Stories dengan menggunakan aplikasi Adobe Ilustrator.

Kata Kunci : Desain, Feed Instagram, E-flyer

PRAKATA


Puji dan syukur saya ucapkan kepada Tuhan Yang Maha Esa yang telah memberikan berkah dan rahmat-Nya yang melimpah serta ilmu pengetahuan yang bermanfaat sehingga saya dapat menyelesaikan Laporan Tugas Akhir yang berjudul “Desain *E-flyer* Untuk *Feed* Instagram Children and Family Therapy Center”. Laporan tugas akhir ini dilakukan dalam rangka memenuhi salah satu syarat untuk mencapai gelar Ahli Madya pada Program Studi Desain Grafis Politeknik Negeri Media Kreatif PSDKU Medan. Didalam laporan ini tergambar proses berpikir yang dilakukan penulis hingga menghasilkan tugas akhir. Penulis menyadari bahwa, tanpa bantuan dan bimbingan dari berbagai pihak, saat masa perkuliahan sampai pada penyusunan Laporan Tugas Akhir ini. Oleh karena itu, penulis menyampaikan rasa hormat dan mengucapkan terima kasih kepada :

1. Dr. Tipri Rose Kartika, M.M, selaku Direktur Politeknik Negeri Media Kreatif.
2. Nova Darmanto, S.Sos, M.Si, selaku Wakil Direktur Bidang Akademik Politeknik Negeri Media Kreatif.
3. Komda Saharja, S.Kom., M.Pd, selaku Kepala Unit Pengelola Politeknik Negeri Media Kreatif PSDKU Medan
4. Faudunasokhi Telaumbanua, SE., M.M, selaku Koordinator Prodi Desain Grafis Politeknik Negeri Media Kreatif PSDKU Medan.
5. Dewantoro Lase S.Kom, M.Kom., selaku Dosen Pembimbing I, yang telah membimbing dan memberikan saran terbaik dalam penyusunan Tugas Akhir ini.
6. Fitri Evita, S.Pd, M.Sn selaku Dosen Pembimbing II, yang telah membimbing dan memberikan saran terbaik dalam penyusunan Tugas Akhir ini.

7. Para dosen dan tenaga kependidikan Politeknik Negeri Media Kreatif yang telah memberikan kemudahan baik berupa moral maupun material selama mengikuti perkuliahan di Politeknik Negeri Media Kreatif PSDKU Medan.
8. Buemily selaku *Chief Founder* Children and Family Therapy Center yang telah memberikan kesempatan dan informasi kepada penulis untuk menyelesaikan Laporan Tugas Akhir ini.
9. Kepada orang tua dan saudara/i saya yang senantiasa mendukung penulis baik doa maupun materi dalam penyelesaian Tugas Akhir ini.
10. Kepada teman-teman dan pihak yang selalu memberikan dukungan kepada penulis dalam proses penyelesaian Tugas Akhir ini.

Dalam penyusunan Laporan Tugas Akhir ini penulis menyadari bahwa masih terdapat kekurangan, oleh karena itu penulis mengharapkan saran dan kritik yang membangun untuk Laporan Tugas Akhir ini.

Medan, 27 Juni 2023
Penulis,



Meilinda Sari
NIM. 20511065

DAFTAR ISI

HALAMAN JUDUL	
LEMBAR PENGESAHAN	i
LEMBAR PERSETUJUAN	ii
PERNYATAAN ORISINALITAS	iii
PERNYATAAN PUBLIKASI	iv
ABSTRAK.....	v
PRAKATA.....	vii
DAFTAR ISI	viii
DAFTAR TABEL.....	x
DAFTAR GAMBAR	xi
LAMPIRAN	xiii
BAB I PENDAHULUAN	1
A. Latar Belakang	1
B. Identifikasi Masalah	3
C. Batasan Masalah.....	3
D. Rumusan Masalah	4
E. Tujuan Penulisan	4
F. Manfaat Penulisan	5
BAB II TINJAUAN PUSTAKA.....	6
A. Pengertian Desain	6
B. Pengertian Desain Grafis	6
C. Layout	11
D. <i>E-flyer</i>	12
E. Media Sosial	14
F. Instagram.....	15
BAB III METODE PENELITIAN	18
A. Data atau Objek Penulisan	18
B. Teknik Pengumpulan Data.....	20
C. Ruang Lingkup (Optional).....	21
D. Langkah Kerja	22
BAB IV METODE PEMBAHASAN	29
A. Tahapan Pembuatan Desain <i>E-flyer</i>	29
B. Hasil Desain	52

C. Hasil Mock-up Digital	65
BAB V PENUTUP	68
A. Kesimpulan	68
B. Saran	69
DAFTAR PUSTAKA	70
LAMPIRAN	

DAFTAR TABEL

Tabel 1 Kegiatan Pra Produksi	23
Tabel 2 Tahapan Produksi.....	27

DAFTAR GAMBAR

Gambar 1 Logo Children and Family Therapy Center	18
Gambar 2 Struktur Organisasi Children and FamilyTherapy Center	19
Gambar 3 Ide Kreatif E-flyer Feed Instagram	22
Gambar 4 Alur Bagan Langkah Kerja.....	22
Gambar 5 Perangkat Keras (Hardware).....	25
Gambar 6 Perangkat Lunak (Software)	26
Gambar 7 Moodboard.....	31
Gambar 8 Warna	32
Gambar 9 Tipografi	32
Gambar 10 Sketsa Karakter Desain.....	33
Gambar 11 Sketsa Komponen Desain	34
Gambar 12 Sketsa Feed	35
Gambar 13 Sketsa Stories	37
Gambar 14 Layout Feed.....	38
Gambar 15 Layout Stories	39
Gambar 16 Layout Icon Highlight	40
Gambar 17 Membuat New Document Pada Adobe Illustrator	41
Gambar 18 Memasukkan Sketsa ke Dalam Adobe Illustrator.....	42
Gambar 19 Membuat Line Art Menggunakan Pen Tool	42
Gambar 20 Memasukkan Warna.....	43
Gambar 21 Penggunaan Eyedropper Tool pada Adobe Illustrator	44
Gambar 22 Hasil Coloring Ilustrasi Anak-anak.....	44
Gambar 23 Memasukkan Sketsa ke Dalam Adobe Illustrator.....	45
Gambar 24 Membuat Line Art Menggunakan Pen Tool	46
Gambar 25 Proses Coloring Pada Elemen Pendukung.....	46
Gambar 26 Membuat New Document pada Adobe Illustrator	47
Gambar 27 Proses Coloring Template.....	48
Gambar 28 Layouting	49
Gambar 29 Hasil Desain	49
Gambar 30 Membuat New Document pada Adobe Illustrator	50
Gambar 31 Layouting Stories	51
Gambar 32 Hasil Desain Karakter Anak-anak.....	52

Gambar 33 Hasil Desain Elemen Pendukung	53
Gambar 34 Highlight Cover.....	54
Gambar 35 Template Desain E-flyer.....	55
Gambar 36 Template Desain E-flyer 1	55
Gambar 37 Template Desain E-flyer 2.....	56
Gambar 38 Template Desain E-flyer 3	57
Gambar 39 Template Desain E-flyer 4.....	57
Gambar 40 Template Desain E-flyer 5	58
Gambar 41 Template Desain E-flyer 6.....	59
Gambar 42 Template Desain E-flyer 7	59
Gambar 43 Template Desain E-flyer 8.....	60
Gambar 44 Template Desain E-flyer 9.....	61
Gambar 45 Template Desain Instagram Stories.....	62
Gambar 46 Template Desain Instagram Stories 1.....	62
Gambar 47 Template Desain Instagram Stories 2.....	63
Gambar 48 Template Desain Instagram Stories 3.....	63
Gambar 49 Template Desain Instagram Stories 4.....	64
Gambar 50 Template Desain Instagram Stories 5.....	64
Gambar 51 Template Desain Instagram Stories 6.....	65
Gambar 52 Visual desain E-flyer Feed Instagram	66
Gambar 53 Visual Desain Feed Instagram Corousel 1.....	66
Gambar 54 Visual Desain Feed Instagram Corousel 2.....	67
Gambar 55 Visual Desain Feed Instagram Corousel 3.....	67

DAFTAR LAMPIRAN

Lampiran 1 : Lampiran Pengesahan Sidang Tugas Akhir

Lampiran 2 : Lampiran Persetujuan Sidang Tugas Akhir

Lampiran 3 : Lampiran Originalitas Tugas Akhir

Lampiran 4 : Lampiran Publikasi Tugas Akhir

Lampiran 5 : Salinan Lembar Pembimbing Tugas Akhir

Lampiran 6 : Dokumentasi Uji Proposal Tugas Akhir

Lampiran 7 : Surat Keterangan/ Izin Penelitian

Lampiran 8 : Surat Balasan Penelitian

Lampiran 9 : Biodata Penulis

Lampiran 10 : Transkrip Wawancara

Lampiran 11 : Berita Acara Seminar Proposal Tugas Akhir

Lampiran 12 : Surat Keterangan Turnitin

Lampiran 13 : Dokumentasi Foto Kegiatan Terkait Dengan Tugas Akhir

Lampiran 14 : Dokumentasi Ujian Sidang Tugas Akhir