

LAPORAN TUGAS AKHIR
AKTIVITAS BELAJAR ANAK-ANAK DI RUMAH LANGIT
DALAM FOTO CERITA

Diajukan sebagai salah satu persyaratan
untuk memperoleh gelar Ahli Madya



Disusun oleh:
FAUZA SYAHPUTRA
NIM: 19031037


PROGRAM STUDI FOTOGRAFI
JURUSAN PENERBITAN
POLITEKNIK NEGERI MEDIA KREATIF
JAKARTA
2022

LEMBAR PENGESAHAN TUGAS AKHIR

Judul Tugas Akhir : Aktivitas Belajar Anak-Anak
di Rumah Langit Dalam Foto Cerita
Penulis : Fauza Syahputra
NIM : 19031037
Program Studi : Fotografi
Jurusan : Penerbitan


Tugas Akhir ini telah dipertanggungjawabkan di hadapan Tim Penguji Tugas Akhir di kampus Politeknik Negeri Media Kreatif pada hari Rabu, 20 Juli 2022.

Disahkan Oleh:
Ketua Penguji,




R. Sulistiyo Wibowo, M.Sn
NIP 197906242006041001

Anggota 1




Yuda Syah Putra, S.Pd., M.Sn
NIP 1991052720119031015

Anggota 2



Melly Riana Sari, M.Ikom
NIDN 0309116604

Mengetahui,
Ketua Jurusan Penerbitan



Dr. Erlan Saefuddin, SS., M.Hum
NIP 197508072009121001

LEMBAR PERSETUJUAN SIDANG TUGAS AKHIR

Judul Tugas Akhir : Aktivitas Belajar Anak-Anak di Rumah Langit
Dalam Foto Cerita
Penulis : Fauza Syahputra
NIM : 19031037
Program Studi : Fotografi
Jurusan : Penerbitan

Tugas Akhir ini telah diperiksa dan disetujui untuk disidangkan.
Ditandatangani di Jakarta, 8 Juli 2022

Pembimbing 1



Ni Made Widiastuti, M.Sn
NIDN 0028099301

Pembimbing 2



Dadang Syahputra, SE., M.Si
NIP 199003162019031012

Mengetahui,
Koordinator Program Studi Fotografi



Ni Made Widiastuti, M.Sn
NIDN 0028099301

**PERNYATAAN ORIGINALITAS TUGAS AKHIR
DAN BEBAS PLAGIARISME**

Yang bertanda tangan di bawah ini:

Nama : Fauza Syahputra
NIM : 19031037
Program Studi : Fotografi
Jurusan : Penerbitan
Tahun Akademik : 2021/2022

dengan ini menyatakan bahwa Tugas Akhir saya dengan judul: **Aktivitas Belajar Anak-Anak di Rumah Langit Dalam Foto Cerita adalah original, belum pernah dibuat oleh pihak lain dan bebas dari plagiarisme.**

Bilamana pada kemudian hari ditemukan ketidaksesuaian dengan pernyataan ini saya bersedia dituntut dan diproses sesuai dengan ketentuan yang berlaku.

Demikian pernyataan ini dibuat dengan sesungguhnya dan dengan sebenarnya.

Jakarta, 8 Juli 2022

Yang menyatakan,



Fauza Syahputra

NIM: 19031037

PERNYATAAN PUBLIKASI KARYA ILMIAH

Sebagai civitas academica Politeknik Negeri Media Kreatif, saya yang bertanda tangan di bawah ini:

Nama : Fauza Syahputra
NIM : 19031037
Program Studi : Fotografi
Jurusan : Penerbitan
Tahun Akademik : 2021/2022

demikian pengembangan ilmu pengetahuan, menyetujui untuk memberikan kepada Politeknik Negeri Media Kreatif **Hak Bebas Royalti Noneklusif (*Nonexclusive Royalty-Free Right*)** atas karya ilmiah saya yang berjudul: *Aktivitas Belajar Anak-Anak di Rumah Langit Dalam Foto Cerita* beserta perangkat yang ada (jika diperlukan).

Dengan Hak Bebas Royalti Noneklusif ini Politeknik Negeri Media Kreatif berhak menyimpan, mengalihmedia/formatkan, mengelola dalam bentuk pangkalan data (*database*), merawat, dan mempublikasikan tugas akhir saya selama tetap mencantumkan nama saya sebagai penulis/pencipta dan sebagai pemilik Hak Cipta.

Demikian pernyataan ini saya buat dengan sebenarnya

Jakarta, 8 Juli 2022

Yang menyatakan,



Fauza Syahputra

NIM: 19031037

ABSTRAK

Judul Tugas Akhir : Aktivitas Belajar Anak-Anak di Rumah Langit
Dalam Foto Cerita
Penulis : Fauza Syahputra
Pembimbing I : Ni Made Widiastuti, M.Sn
Pembimbing II : Dadang Syaputra, SE., M.Si

Rumah Langit is a free learning place for underprivileged children located in Gang Koman No.97, Kampung Tengah, Kramat Jati, East Jakarta. Rumah Langit teaches children at the Kindergarten, Elementary and Junior High School levels. For activities such as learning to read, write and count which are guided by volunteers from students. From this explanation, the authors found a problem in the field of photography, namely the absence of photo works of learning activities at Rumah Langit. Through this, the author is interested in raising the topic in this Final Project with the title "Children's Learning Activities in the Sky House in Photo Stories". The purpose of this paper is to find out the various learning activities of children at Rumah Langit through photo stories and to publish them to the public. The implementation method in this final project is the object of work, data collection techniques, scope and work steps. In the discussion of the works, there are 15 photographic works with explanations of stories and technicalities in the photo shoot. The conclusion in this final project is that the author creates a photo story about children's learning activities at Rumah Langit to provide information to people who have values and messages in life.

Keywords: *sky house, final project, story photo work*

Rumah Langit adalah tempat belajar gratis bagi anak kurang mampu yang terletak di wilayah Gang Koman No.97, Kampung Tengah, Kramat Jati, Jakarta Timur. Rumah Langit mengajarkan anak-anak di jenjang pendidikan Taman Kanak-Kanak, Sekolah Dasar dan Sekolah Menengah Pertama. Untuk kegiatannya yaitu seperti belajar membaca, menulis dan menghitung yang dibimbing oleh relawan dari mahasiswa. Dari penjelasan tersebut, penulis menemukan permasalahan dalam bidang fotografi yaitu belum adanya karya foto cerita aktivitas belajar di Rumah Langit. Melalui hal ini, penulis tertarik mengangkat topik dalam Tugas Akhir ini dengan judul “Aktivitas Belajar Anak-Anak di Rumah Langit Dalam Foto Cerita”. Tujuan penulisan ini untuk mengetahui berbagai aktivitas belajar anak-anak di Rumah Langit melalui karya foto cerita dan mempublikasikannya kepada masyarakat. Metode pelaksanaan dalam Tugas Akhir ini yaitu objek pengerjaan, teknik pengumpulan data, ruang lingkup dan langkah kerja. Pada pembahasan karya, tercantum 15 karya foto dengan penjelasannya cerita dan teknis dalam pemotretan. Kesimpulan pada Tugas Akhir ini yaitu penulis menciptakan karya foto cerita tentang aktivitas belajar anak-anak di Rumah Langit untuk memberikan informasi kepada masyarakat yang memiliki nilai dan pesan dalam kehidupan.

Kata Kunci: *rumah langit, tugas akhir, karya foto cerita*

PRAKATA

Puji syukur kepada Tuhan Yang Maha Esa yang telah memberi kekuatan, kemampuan, dan kesabaran kepada penulis, sehingga penulis dapat menyelesaikan tugas akhir ini dengan baik. Tujuan penulisan tugas akhir adalah memenuhi salah satu persyaratan bagi mahasiswa untuk dapat menyelesaikan pendidikan Diploma-3/Sarjana Terapan Program Studi Fotografi di Politeknik Negeri Media Kreatif.

Dalam tugas akhir ini, penulis berperan sebagai fotografer yang membuat karya foto cerita. Berdasarkan karya tersebut, penulis menyusun laporan TA berjudul “Aktivitas Belajar Anak-Anak di Rumah Langit Dalam Foto Cerita”

Laporan TA ini tidak akan selesai dengan baik tanpa bantuan, bimbingan, dan dorongan dari orang-orang yang berada di sekitar penulis. Oleh karena itu, penulis ingin mengucapkan terima kasih banyak kepada:

1. Dr. Tipri Rose Kartika, S.E., M.M., Direktur Politeknik Negeri Media Kreatif
2. Dr. Banget Simamora, M.M., Wakil Direktur Bidang Akademik
3. Dr. Erlan Saefuddin, M. Hum, Ketua Jurusan Penerbitan
4. R. Sulistiyo Wibowo, M. Sn., Sekretaris Jurusan Penerbitan
5. Ni Made Widiastuti, M.Sn., Koordinator Prodi Fotografi, sekaligus sebagai Pembimbing I
6. Dadang Syaputra, SE., M.Si, Pembimbing II
7. Bapak dan Ibu dosen dan tenaga kependidikan Politeknik Negeri Media Kreatif yang telah melayani mahasiswa selama penulis menempuh pendidikan di sini.
8. Instansi terkait
9. Keluarga, khususnya kepada Ayah dan Ibu yang telah memberikan doa dan dukungannya kepada penulis.
10. Teman-teman, angkatan 10 Program Studi Fotografi khususnya Kelas A yang telah berjuang bersama selama tiga tahun.

Penulis menyadari masih banyak kekurangan dalam tugas akhir ini. Oleh sebab itu, penulis mengharapkan saran dan kritik yang membangun untuk tugas akhir ini.

Jakarta, 20 Juli 2022

Penulis

A handwritten signature in black ink, appearing to read 'Fauza Syahputra', written in a cursive style.

Fauza Syahputra

NIM 19031037

DAFTAR ISI

LAPORAN TUGAS AKHIR	i
LEMBAR PENGESAHAN TUGAS AKHIR	ii
LEMBAR PERSETUJUAN SIDANG TUGAS AKHIR	iii
PERNYATAAN ORIGINALITAS TUGAS AKHIR	iv
PERNYATAAN PUBLIKASI KARYA ILMIAH	v
ABSTRAK	vi
PRAKATA	vii
DAFTAR ISI.....	ix
DAFTAR GAMBAR.....	xiii
DAFTAR TABEL	xv
DAFTAR LAMPIRAN	xvi
BAB I PENDAHULUAN.....	1
A. Latar Belakang	1
B. Identifikasi Masalah	3
C. Batasan Masalah	3
D. Rumusan Masalah	3
E. Tujuan Penulisan.....	3
F. Manfaat Penulisan.....	4
1. Bagi Penulis	4
2. Bagi Politeknik Negeri Media Kreatif	4
3. Bagi Masyarakat	4
BAB II TINJAUAN PUSTAKA	5
A. Landasan Teori	5
1. Fotografi	5
2. Segitiga <i>Exposure</i>	5
a. ISO	5
b. Diafragma	5
c. <i>Shutter Speed</i>	6
3. Komposisi Fotografi	6
a. <i>Eye Level</i>	6
b. <i>High Angle</i>	7

c. <i>Low Angle</i>	7
d. <i>Point Of Interest</i>	7
4. Pencahayaan	7
5. Foto Cerita	8
6. Foto Jurnalistik	9
7. Aktivitas Belajar	9
8. Anak-Anak.....	9
9. Rumah Langit	10
B. Kerangka Konsep	10
C. Bentuk Karya	11
D. Media.....	11
E. Originalitas Karya.....	11
F. Tinjauan Karya.....	11
1. Karya Foto Jorge Silva	11
2. Karya Foto Budi Candra Setya	13
BAB III METODE PELAKSANAAN	15
A. Data/Objek Penulisan	15
B. Teknik Pengumpulan Data	15
1. Studi Pustaka	15
2. Wawancara	15
3. Observasi	16
C. Ruang Lingkup	16
1. Peran Penulis	16
2. Kategori Karya.....	16
3. Ide Kreatif.....	17
D. Langkah Kerja	17
1. Pra Produksi.....	17
a. Survey Lokasi	17
b. Skema Pemotretan (<i>Storyline</i>)	18
c. Alat Pengerjaan.....	18
1) Kamera	18
2) Lensa Kamera.....	19
3) Baterai	20

4) Kartu Memori	20
2. Produksi	21
a. Pemotretan	21
3. Pasca Produksi	21
a. Bimbingan Foto	22
b. Proses <i>Editing</i>	22
c. Pencetakan	22
d. Anggaran Keseluruhan	23
BAB IV PEMBAHASAN	25
A. Hasil Karya dan Pembahasan.....	25
1. Karya Foto 1	25
2. Karya Foto 2	26
3. Karya Foto 3	27
4. Karya Foto 4	28
5. Karya Foto 5	29
6. Karya Foto 6	30
7. Karya Foto 7	31
8. Karya Foto 8	32
9. Karya Foto 9	33
10. Karya Foto 10	34
11. Karya Foto 11	35
12. Karya Foto 12	36
13. Karya Foto 13	37
14. Karya Foto 14	38
15. Karya Foto 15	39
BAB V PENUTUP.....	40
A. Simpulan.....	40
B. Saran	40
1. Bagi Penulis	40
2. Bagi Politeknik Negeri Media Kreatif	41
3. Bagi Masyarakat	41
DAFTAR PUSTAKA.....	42

LAMPIRAN.....	44
A. Biodata Penulis.....	44
B. Salinan Lembar Bimbingan TA 1.....	45
C. Salinan Lembar Bimbingan TA 2.....	46
D. Transkrip Wawancara.....	47
E. <i>Storyline</i>	50
F. Desain Poster Pameran.....	52
G. Desain Katalog Pameran	53
H. Desain Prolog Pameran	54
I. Desain X Banner Pameran	55
J. Foto Pelaksanaan Pameran Tugas Akhir	56
K. Foto Pelaksanaan Sidang Tugas Akhir	56

DAFTAR GAMBAR

Gambar 1 Karya foto Jorge Silva 1.....	12
Gambar 2 Karya foto Jorge Silva 2.....	12
Gambar 3 Karya Foto Budi Candra Setya 1.....	13
Gambar 4 Karya Foto Budi Candra Setya 2.....	13
Gambar 5 Kamera Canon EOS 3000D.....	18
Gambar 6 Lensa Canon <i>variable</i> 18-55mm.....	19
Gambar 7 Lensa Canon <i>fix</i> 50mm.....	20
Gambar 8 Baterai Kamera.....	20
Gambar 9 Kartu Memori.....	21
Gambar 10 <i>Editing</i> Foto.....	22
Gambar 11 Karya Foto 1.....	25
Gambar 12 Karya Foto 2.....	26
Gambar 13 Karya Foto 3.....	27
Gambar 14 Karya Foto 4.....	28
Gambar 15 Karya Foto 5.....	29
Gambar 16 Karya Foto 6.....	30
Gambar 17 Karya Foto 7.....	31
Gambar 18 Karya Foto 8.....	32
Gambar 19 Karya Foto 9.....	33
Gambar 20 Karya Foto 10.....	34
Gambar 21 Karya Foto 11.....	35
Gambar 22 Karya Foto 12.....	36
Gambar 23 Karya Foto 13.....	37
Gambar 24 Karya Foto 14.....	38
Gambar 25 Karya Foto 15.....	39
Gambar 1 Lampiran Desain Poster.....	52
Gambar 2 Lampiran Desain Katalog.....	53
Gambar 3 Lampiran Desain Prolog.....	54
Gambar 4 Lampiran Desain X Banner.....	55

Gambar 5 Lampiran Foto Pelaksanaan Pameran Tugas Akhir.....	56
Gambar 6 Lampiran Foto Pelaksanaan Sidang Tugas Akhir.....	56

DAFTAR TABEL

Tabel 1 Anggaran Pra Produksi.....	23
Tabel 2 Anggaran Produksi.....	23
Tabel 3 Anggaran Pasca Produksi.....	24
Tabel 4 Total Anggaran Keseluruhan.....	24
Tabel 5 Data Teknis Gambar 11.....	25
Tabel 6 Data Teknis Gambar 12.....	26
Tabel 7 Data Teknis Gambar 13.....	27
Tabel 8 Data Teknis Gambar 14.....	28
Tabel 9 Data Teknis Gambar 15.....	29
Tabel 10 Data Teknis Gambar 16.....	30
Tabel 11 Data Teknis Gambar 17.....	31
Tabel 12 Data Teknis Gambar 18.....	32
Tabel 13 Data Teknis Gambar 19.....	33
Tabel 14 Data Teknis Gambar 20.....	34
Tabel 15 Data Teknis Gambar 21.....	35
Tabel 16 Data Teknis Gambar 22.....	36
Tabel 17 Data Teknis Gambar 23.....	36
Tabel 18 Data Teknis Gambar 24.....	37
Tabel 19 Data Teknis Gambar 25.....	38
Tabel 20 Data Teknis Gambar 26.....	39
Tabel 1 Lampiran Transkrip Wawancara.....	47
Tabel 2 Lampiran <i>Storyline</i> Rumah Langit	47

DAFTAR LAMPIRAN

Biodata Penulis.....	44
Salinan Lembar Pembimbingan TA 1.....	45
Salinan Lembar Pembimbingan TA 2.....	46
Transkrip Wawancara.....	47
<i>Storyline</i>	50
Desain Poster Pameran	52
Desain Katalog Pameran.....	53
Desain Prolog Pameran.....	54
Desain X-Banner Pameran.....	55
Foto Pelaksanaan Pameran Tugas Akhir.....	56
Foto Pelaksanaan Sidang Tugas Akhir.....	56